

INW_suflantele / pompele unice cu o treaptă

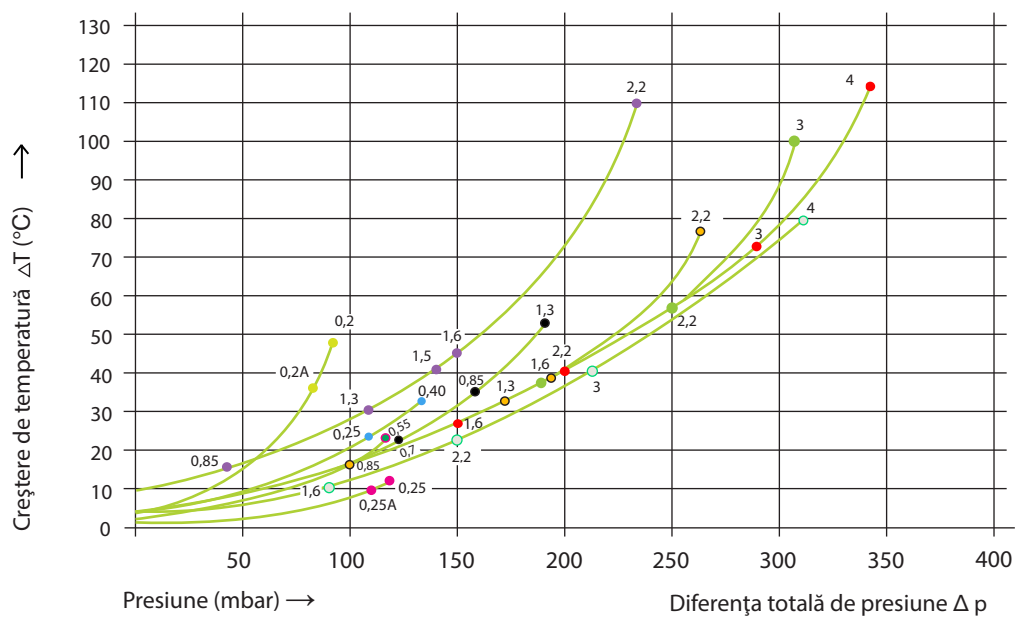
curbe de temperaturi / dependența temperaturii de presiune

pagina 1 din 2

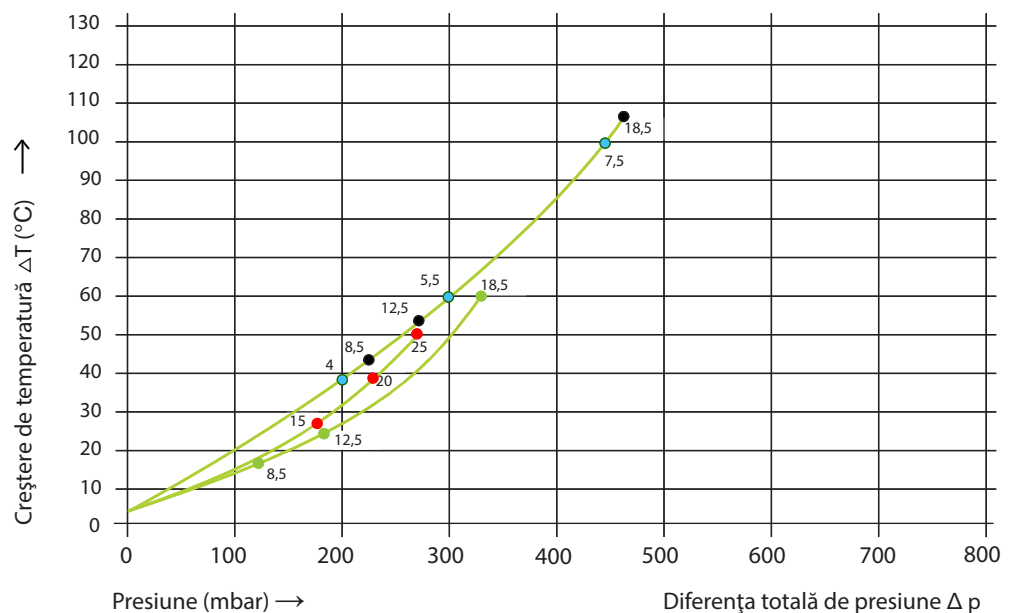
Creșterea temperaturii aerului transportat este direct proporțională cu diferența de presiune.

Curbe de temperaturi pentru transportul aerului la temperatura 15°C la aportul presiune atmosferică 1013 mbar cu diferență de +/- 10%. Diferența totală de presiune este valabilă pentru temperatura aerului aspirat și temperatura dimprejur 25°C.

- INW 01
- INW 11
- INW 21
- INW 31
- INW 41
- INW 51
- INW 53
- INW 61
- INW 71
- INW 73



- INW 81
- INW 91
- INW 93
- INW 95



INW_suflantele / pompele unice cu o treaptă

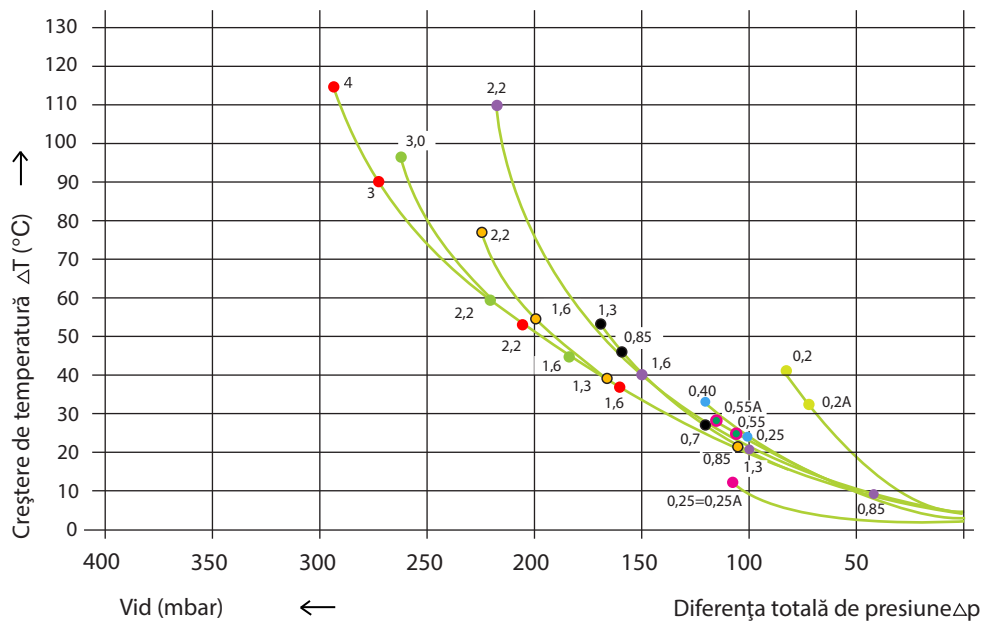
curbe de temperaturi / dependența temperaturii de presiune

pagina 2 din 2

Creșterea temperaturii aerului transportat este direct proporțională cu diferența de presiune.

Curbe de temperaturi pentru transportul aerului la temperatura 15°C la aportul presiune atmosferică 1013 mbar cu diferență de +/- 10%. Diferența totală de presiune este valabilă pentru temperatura aerului aspirat și temperatura dimprejur 25°C.

- INW 01
- INW 11
- INW 21
- INW 31
- INW 41
- INW 51
- INW 53
- INW 61
- INW 71
- INW 73



- INW 73
- INW 81
- INW 91
- INW 93
- INW 95

